

# SEDER DE PÉSÁJ



## 1. Kadesh:

Hacer el kidush


Teniendo todos los [ingredientes de Pésaj](#) sobre la mesa. Comenzamos el seder con el [Kidush](#) que es la consagración de la festividad. El Kidush se recita de pie, y al concluirlo cada invitado deberá sentarse Y **SE TOMA LA PRIMERA COPA DE VINO**, antes de tomar la copa se dice la berajá: "Boré Perí hagafén ha amitit Yeshua Hamashiaj" (Bendito eres Tú Señor, Dios nuestro, Rey del universo que nos comparte del fruto de la vid, la verdadera que es Yeshua Hamashiaj).



## 2. karpás:

Comer vegetal untado en agua con sal

Tomamos un pedacito de apio o cualquier verdura que no sea maror (que representa la alegría en los albores de la primavera después del frío invierno), lo mojamos en agua y sal (que nos recuerdan las lágrimas del cautiverio y nuestras lagrimas al apreciar el doloroso precio que Yeshua pago para liberarnos del yugo del pecado) y antes de comerlo se dice la Berajá: "Boré Perí haadamá" (Bendito eres Tú Señor, Dios nuestro, Rey del universo que crea el fruto de la Tierra).



## 3. Yajatz:

Partir la matzá del medio

El anfitrión toma las tres matsot preparadas sobre la mesa y dice la berajá: "asher kideshanu bemitzvotav vetzivanu al ajilat matzá" (Bendito eres Tú Señor, Dios nuestro, Rey del universo, que nos santificas con tus preceptos y nos has ordenado comer matzá), toma la del medio y la corta en dos partes desiguales. La mitad más pequeña la devuelve a su lugar, entre las dos Matsot enteras, y el pedazo más grande se guarda para el afikomán. Se acostumbra a esconder el afikomán para que los niños lo busquen, prometiendo algún premio al que lo encuentre. De esta forma, querrán quedarse despiertos hasta el final del Seder

Se sirve la segunda copa de vino. Esta parte se divide en 5 secciones:

- 1) Antes de comenzar a relatar la historia del Éxodo, los niños hacen [las 4 preguntas de Pésaj](#), y los adultos deberán responderlas.
- 2) Se inicia el [relato del Éxodo](#) y la conexión que tiene con el sacrificio de Yeshua (se recomienda que todos los invitados participen), puedes usar tu creatividad en esta sección.
- 3) Se derrama una gota de vino en una copa recitando cada plaga con las cuales Dios hirió a Egipto (siendo 10 en total).
- 4) Se canta o se lee el "[Dayenu](#)" (nos hubiera bastado), al concluir, se sugiere que los invitados digan su Dayenu personal.
- 5) **SE TOMA LA SEGUNDA COPA DE VINO**, antes de tomarla se dice la berajá: "Boré Perí hagafén" (Bendito eres Tú Señor, Dios nuestro, Rey del universo que crea el fruto de la Vid).



## 4. Maguid:

Relatar la historia del Éxodo



## 5. Motzi-Matzá:

Comer la matzá


El anfitrión toma las 3 matsot, osea la matzá partida entre las 2 enteras y dice la Berajá: "Hamotzi lejem min haaretz" (Bendito eres Tú Señor, Dios nuestro, Rey del universo que trae el pan de la Tierra), luego retorna a la bandeja la matzá inferior, guarda en sus manos la superior y la partida y dice una segunda berajá: "asher kideshanu bemitzvotav vetzivanu al ajilat matzá" (Bendito eres Tú Señor, Dios nuestro, Rey del universo, que nos santificas con tus preceptos y nos has ordenado comer matzá). Después el anfitrión rompe las 2 matsot (la superior y la partida) en trozos y lo reparte a los invitados para que coman.

Se toma un pedazo grande de maror, lo untamos en Jaroset dulce, y antes de comerlo decimos la Berajá: "asher kideshanu bemitzvotav vetzivanu al ajilat maror" (Bendito eres Tú Señor, Dios nuestro, Rey del universo, que nos santificas con tus preceptos y nos has ordenado comer hierbas amargas). El Maror nos recuerda el gusto amargo del cautiverio y el Jaroset el aspecto del barro y la arcilla, los dos elementos básicos de los trabajos forzados.




## 5. Maror:

Comer hierba amarga untado en jaroset



## 7. Korej:

Hacer un sándwich de matzá y maror



## 8. Shulján Orej:

Disfrutar de la cena



## 9. Tzafún:

Buscar y comer el afikomán



## 10. Barej:

Acción de gracias y el profeta Elías



## 11. Halel:

Leer Salmos y cantos de alabanza a Dios



## 12. Nirtza:

Terminando el seder y pensando en el futuro

Tomamos una matzá entera (la tercera), se rompe en trozos, se distribuye a los participantes y se hace un sándwich de Maror y Jaroset dulce entre dos trozos de matzá, antes de comerlo se dice: "Hacemos esto para cumplir lo que está escrito: junto con matzot y hierbas amargas comerás el sacrificio de Pesaj". Esto nos recuerda que el pan de la pobreza se convirtió en el pan de la libertad y deben ser degustados junto con el maror amargo, por lo que uno debe conocer tanto la amargura de la esclavitud y la alegría de la libertad.

La cena está servida, ahora empieza la comida festiva de Pesaj (Recuerda comer alimentos que no tengan levadura). Debemos mantener un ambiente de armonía, alegría y agradecimiento a Dios.

Al finalizar la cena, los niños se animan para buscar el afikomán, cuando lo encuentren, el líder deberá recompensarlos con un premio (por ejemplo: juguetes o dulces). Después cada uno de los participantes deberá comer el afikomán. Esto nos debe recordar que debemos equilibrar nuestros recuerdos solemnes de la esclavitud con una celebración gozosa. La palabra Afikomán literalmente significa "postre" en griego.

Se da un agradecimiento a Dios por los alimentos después de la cena, luego **SE TOMA LA TERCERA COPA DE VINO**, antes de tomarla se dice la berajá: "Boré Perí hagafén" (Bendito eres Tú Señor, Dios nuestro, Rey del universo que crea el fruto de la Vid). En este momento también se llena una copa de vino para el profeta Elías y abrimos la puerta de la casa para que entre. El profeta Elías regresará y anunciará la segunda venida del Mesías, el Hijo de David.

Por último y para concluir el seder leemos una serie de Salmos (113-118), cánticos de alabanza a Dios, llamados [Halel](#). Le agradecemos al Eterno por habernos protegido a lo largo de nuestra historia, de todos aquellos tiranos que anhelaron nuestra destrucción. Al concluir, **SE TOMA LA CUARTA COPA DE VINO**, antes de tomarla se dice la berajá: "Boré Perí hagafén" (Bendito eres Tú Señor, Dios nuestro, Rey del universo que crea el fruto de la Vid).

Significa que nuestro seder ha sido aceptado y se canta "[ehad ani yodea](#)", aunque también se puede usar la canción como un juego didáctico. Al concluir, se invita a orar para que Dios traiga salud a Israel y a todos los pueblos del mundo, especialmente los afectados por la tragedia natural y la guerra. Para terminar, se expresa nuestro anhelo de "El próximo año en Jerusalén".

FELIZ PÉSÁJ DE



www.comunidadzera.in